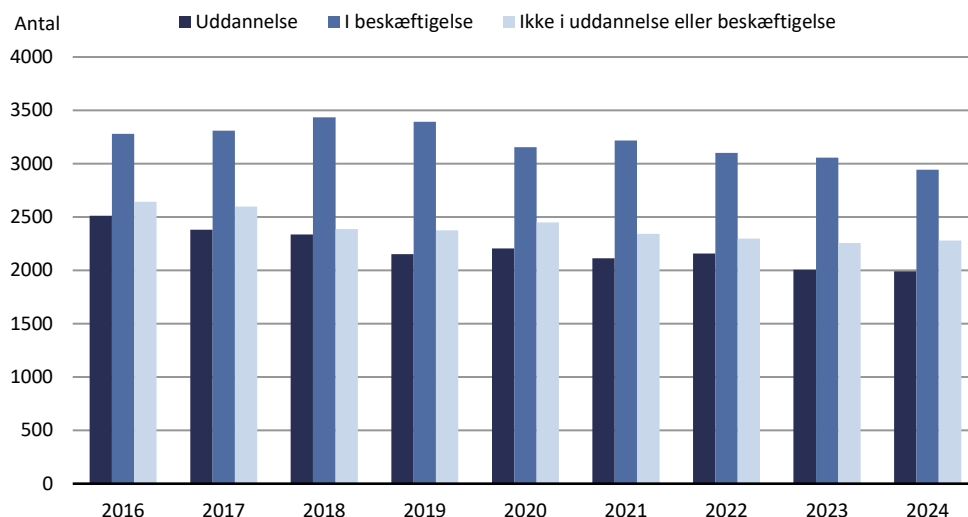


## Uddannelse og beskæftigelse for unge i 2024

Ved udgangen af 2024 var 4.935 eller 68 pct. af de grønlandske unge mellem 16 og 25 år tilknyttet uddannelsessystemet eller arbejdsmarkedet. 28 pct. af de unge var aktive i uddannelse på efterskole eller niveau over grundskolen, og 41 pct. var i beskæftigelse.

Andelen af unge der hverken var uddannelsesaktive eller i beskæftigelse udgjorde 31 pct. i 2024. Andelen er faldet 1 procentpoint siden 2016. I samme periode er andelen af unge i beskæftigelse steget med 2 procentpoint, mens de unge i uddannelse er faldet med 2 procentpoint.

**Figur 1. Unge mellem 16 og 25 år efter registrering, 2016-2024**



Kilde: Grønlands Statistik - se tal i Statistikbanken (<https://bank.stat.gl/UDDUMG3>).

Note: Tabellen inkluderer personer på efterskole- og uddannelsesforløb udenfor Grønland.

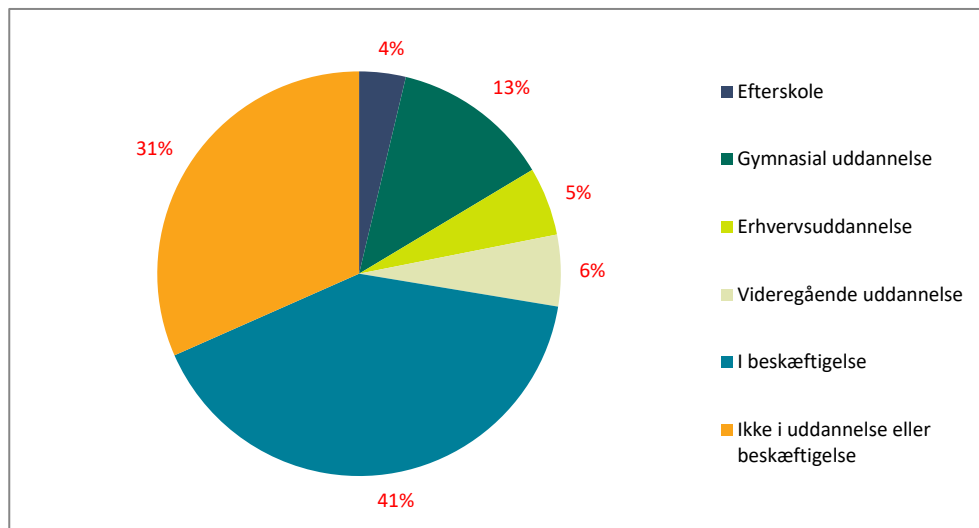
## Ungemålgruppen

Denne publikation belyser de grønlandske unge og deres tilknytning til arbejdsmarkedet og uddannelsessystemet. De unge, der hverken er under uddannelse eller i beskæftigelse, benævnes ungemålgruppen.

Ungemålgruppen omfatter både ledige unge, og unge, der ikke søger arbejde. I ungemålgruppen findes også personer, der er registreret på et uddannelsesforløb, der ikke indgår i Uddannelsesstøtteforvaltningens register jvf. metodeafsnittet.

Nedenfor er de 7.216 unge i 2024 i populationen illustreret. Unge, der både er uddannelsesaktive og i beskæftigelse, er kun registreret som uddannelsesaktive. De unge, der er uddannelsesaktive, er yderligere inddelt i efterskole, ungdomsuddannelse og videregående uddannelse.

**Figur 2. Registrering for unge mellem 16 og 25 år i 2024**



Kilde: Grønlands Statistik - se tal i Statistikbanken (<https://bank.stat.gl/UDDUMG3>).

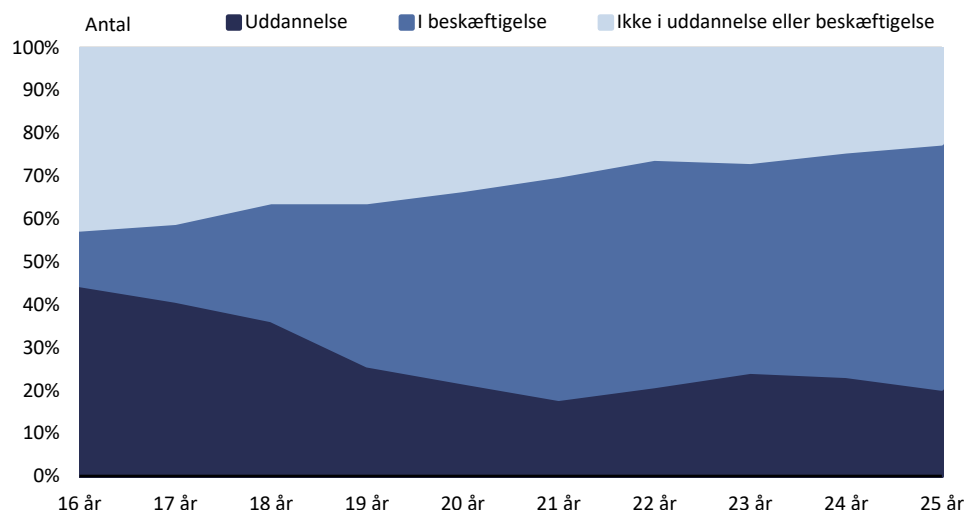
### Flest helt unge i ungemålgruppen

Andelen af uddannelsesaktive personer faldt i takt med alderen i 2022. 41 pct. af de 16-18 årige var under uddannelse, mens det var 20 pct. af de 25-årige.

Andelen af personer i beskæftigelse steg støt med alderen. Hos de 16-18-årige var 20 pct. i beskæftigelse, men det hos de 25-årige var 57 pct.

Andelen af personer i ungemålgruppen faldt også med alderen. Hos de 16-18 årige var 40 pct. hverken i beskæftigelse eller under uddannelse, mens 22 pct. af de 25-årige var i ungemålgruppen ved udgangen af 2024.

**Figur 3. Unge mellem 16 og 25 år efter alder og registrering, 2024**

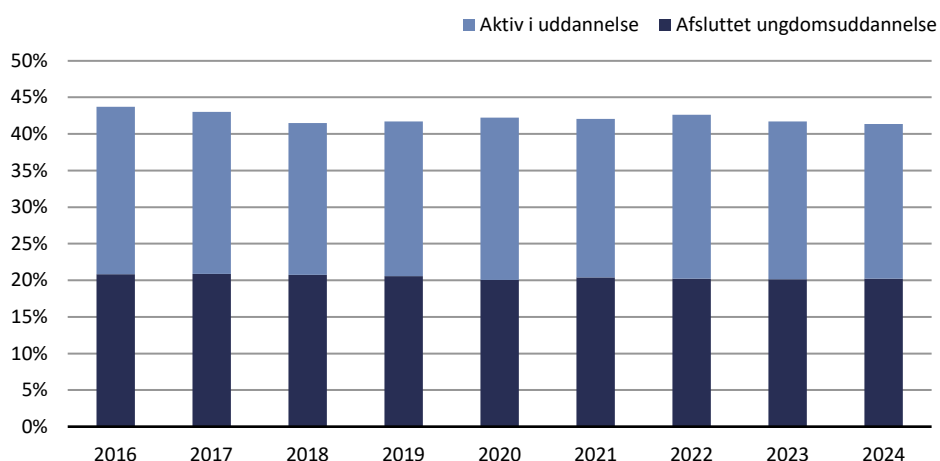


Kilde: Grønlands Statistik - se tal i Statistikbanken (<https://bank.stat.gl/UDDUMG3>).

### Andelen af unge med en ungdomsuddannelse

40 pct. af de unge mellem 16-25 år var aktivt under uddannelse, eller havde gennemført en ungdomsuddannelse i 2024.

**Figur 4. Andelen af unge mellem 16-25 år, som har afsluttet eller er aktiv på en ungdomsuddannelse, 2016-2022**



Kilde: Grønlands Statistik - se tal i Statistikbanken (<https://bank.stat.gl/UDDUMG3>).

Note: Aktiv på uddannelse inkluderer kun studerende der ikke tidligere har gennemført en ungdomsuddannelse.

### Ungemålgruppens bopæl som 12 årig

Mere end 40 pct. af de unge fra Qaanaaq og Tasiilaq tilhører ungemålgruppen mod et landsgennemsnit på 32 pct. Ungemålgruppen fra Qaanaaq er reduceret fra 48 pct. i 2017 til 41 pct. i 2024.

### Oversigt 1. Andel i ungemålgruppen fordelt på bopæl som 12-årige; 2019-2024

	2019	2020	2021	2022	2023	2024
Nanortalik	34	38	36	34	34	37
Qaqortoq	30	28	32	33	29	33
Narsaq	30	29	31	33	35	36
Paamiut	31	33	31	32	34	30
Nuuk	27	26	25	25	25	27
Maniitsoq	25	28	28	27	27	23
Sisimiut	27	29	27	29	26	28
Kangaatsiaq	31	35	34	32	39	33
Aasiaat	30	30	25	27	32	26
Qasigiannguit	23	24	25	24	27	30
Ilulissat	28	31	33	28	32	32
Qeqertarsuaq	23	27	36	23	29	20
Uummannaq	27	28	31	27	26	34
Upernavik	38	42	37	39	41	43
Qaanaaq	35	45	40	40	47	50
Tasiilaq	46	49	44	49	46	49
Ittoqqortoormiit	24	29	41	36	31	40
Udenfor Grønland	31	30	27	26	28	29
I gennemsnit	30	31	32	31	30	31

Kilde: Grønlands Statistik - se tal i Statistikbanken (<https://bank.stat.gl/UDDUMG4>).

Note: Tal markeret med FED, er værdier der ligger over landsgennemsnittet.

## Tabeller

**Tablet 1. Unge mellem 16-25 år efter registrering, 2019-2024**

	2019	2020	2021	2022	2023	2024
Efterskole .....	280	237	229	290	266	269
Gymnasial uddannelse .....	954	1.018	1.014	1.001	934	916
Erhvervsuddannelse .....	521	546	474	468	430	395
Videregående uddannelse .....	397	404	397	400	376	412
I beskæftigelse .....	3.394	3.156	3.219	3.101	3.056	2.943
Ungemålgruppen .....	2.376	2.449	2.343	2.297	2.257	2.281
<b>I alt .....</b>	<b>7.922</b>	<b>7.810</b>	<b>7.676</b>	<b>7.557</b>	<b>7.319</b>	<b>7.216</b>

Kilde: Grønlands Statistik - se tal i statistikbanken (<https://bank.stat.gl/UDDUMG3>).

**Tablet 2. Unge mellem 16-25 år efter registrering og alder, 2024**

Alder	16	17	18	19	20	21	22	23	24	25
Efterskole .....	231	38	-	-	-	-	-	-	-	-
Gymnasial uddannelse .....	70	228	226	137	81	37	47	27	36	27
Erhvervsuddannelse .....	9	22	34	47	43	35	36	70	44	55
Videregående uddannelse				9	33	52	75	86	83	74
I beskæftigelse .....	90	128	196	284	321	358	398	367	365	436
Ungemålgruppen .....	295	287	257	268	237	205	194	200	168	170
<b>I alt .....</b>	<b>695</b>	<b>703</b>	<b>713</b>	<b>745</b>	<b>715</b>	<b>687</b>	<b>750</b>	<b>750</b>	<b>696</b>	<b>762</b>

Kilde: Grønlands Statistik - se tal i statistikbanken (<https://bank.stat.gl/UDDUMG3>).

**Tablet 3. Ungemålgruppe i studieforberedende forløb**

	2020	2021	2022	2023	2024
Modtager SU .....	493	410	408	442	420
Modtager ikke SU	1.956	1.933	1.889	1.815	1.861
<b>Ungemålgruppe i alt ..</b>	<b>2.449</b>	<b>2.343</b>	<b>2.297</b>	<b>2.257</b>	<b>2.281</b>

Kilde: Grønlands Statistik - se tal i statistikbanken (<https://bank.stat.gl/UDDUMG6>).

Note: Baseret på registreringer af SU modtagere i Majoriaq forløb. Elever uden uddannelsesstøtte vil ikke fremgå.

## Metode

Denne publikation belyser de unge og deres tilknytning til arbejdsmarkedet og uddannelsessystemet.

## Datagrundlag

Der er brugt følgende datakilder til udarbejdelsen af nærværende statistik:

- Grønlands Statistiks befolkningsregister (status 1. januar).
- Uddannelsesdepartementet og Sprogcentrets registre over efterskoleelever i Grønland og i Danmark.
- Uddannelsesstøtteforvaltningens (USF) register.
- Grønlands Statistiks registre over beskæftigelse (status november).
- Grønlands Statistiks register over højeste fuldførte uddannelse.
- Selvstyret og kommunernes fælles offentlige lønsystem.

## Metode

Ved samkøring af ovenstående oplysninger dannes et statistisk register, der for hver person i populationen indeholder oplysninger ultimo året om:

- Alder og køn.
- Bopæl samt bopæl ved udgang af året, hvor person fyldte 12 år.
- Igangværende uddannelsesforløb eller beskæftigelse.
- Højest fuldførte uddannelse.

### Population

Opgørelsen for et tællingsår omfatter personer, der ultimo året er mellem 16 og 25 år, og som i øvrigt opfylder et af nedennævnte kriterier:

- Har folkeregisteradresse i Grønland både i starten og slutningen af tællingsåret (fastboende).
- Har folkeregisteradresse i Grønland ultimo året og har i løbet af tællingsåret færdiggjort eller afbrudt et efterskole- eller uddannelsesforløb over folkeskoleniveau udenfor Grønland.
- Har ikke folkeregisteradresse i Grønland ultimo året, men er i december måned i tællingsåret registreret som aktiv på et efterskole eller uddannelsesforløb over folkeskoleniveau i eller udenfor Grønland.

### Bopæl

Udgangspunktet for bopælsoplysningerne er folkeregisteradressen. For personer der er registreret på en Grønlandsk uddannelsesinstitution, og som samtidig ikke er opført i folkeregisteret anvendes bopæl i året umiddelbart efter tællingsåret. Alternativt anvendes bopæl det nærmest foregående år, hvor der er registreret adresse. Enkelte uddannelsesaktive i Grønland er ikke opført i Grønlands Statistiks befolkningsregister for disse personer anvendes uddannelsesinstitutionens adresse.

Personer der er indskrevet på en uddannelsesinstitution i udlandet anføres med bopæl i udlandet, uanset om de er registreret i det grønlandske folkeregister.

Foruden den aktuelle bopæl i det pågældende år registreres også bopæl ved udgangen af de år, hvor personerne fyldte 12 år. Personer der ikke er registreret i befolkningsregisteret som 12-årige, registreres med bopæl udenfor Grønland.

Personer med bopæl i Ivittuut registres under Nuuk.

### Status for uddannelse eller beskæftigelse

Det registreres om de unge i december måned i tællingsåret er aktiv i uddannelse, i beskæftigelse (november) eller ingen af delene. Registreringerne prioriteres i nævnte rækkefølge, således at en person, der både er uddannelsesaktiv og i beskæftigelse kun benævnes som værende i uddannelse. Med registrerede efterskole- og uddannelsesforløb menes forløb, der er registreret i Grønlands Statistiks uddannelsesregister. Bortset fra efterskoler registreres kun forløb med et fagligt niveau for ungdomsuddannelser eller derover (ISCED niveau 3 eller derover).

De unge, der hverken er under uddannelse eller i beskæftigelse, benævnes ungemålgruppen. Ungemålgruppen omfatter både ledige unge, og unge, der ikke søger arbejde. I ungemålgruppen kan også findes personer der afslutter folkeskolen efter de er fyldt 16 år, samt personer der er aktive på opkvalificeringskurser eksempelvis på Majoriaq (ISCED niveau 2). Desuden

kan der i ungemålgruppen findes personer på uddannelsesforløb, der ikke registreres i Uddannelsesstøtteforvaltningen.

Der føres en separat statistik over andelen af ungemålgruppen der modtager uddannelsesstøtte. Hovedparten af denne består af studerende på studieforbereende forløb. e.g. Majoriaqs 1-årige FA forløb, TNI Flex og højskoleforløb. Opgørelsen viser studerende der modtager SU i december. Elever uden registreringer om uddannelsesstøtte i december måned vil ikke fremgå. Personer, der har uddannelse tidligere i december, kan derfor fortsat være i ungemålgruppen ved årets udgang, samtidig med at de fremgår som modtagere af studieydelse.

#### Højest fuldførte uddannelse

For alle unge i populationen registreres den højest fuldførte uddannelse ved udgangen af det pågældende tællingsår. Udover de kompetencegivende uddannelser medtages gymnasiet som en del af de afsluttede uddannelser.

Personerne får koblet højest fuldførte uddannelse på, og inddeles i gymnasial uddannelse, erhvervsuddannelse, videregående uddannelse og ingen uddannelse. Personer med et suppleringskursus som højest fuldførte uddannelse placeres under gymnasial uddannelse efter aftale med Uddannelsesdepartementet. Suppleringskurserne har ISCED2011 niveau 4, og der kræves en gymnasial uddannelse for at kunne blive optaget.

Grønlands Statistiks register over højest fuldførte uddannelse omfatter kun personer med bopæl i Grønland. Oplysninger om højest fuldførte uddannelse for populationen er derfor den højest fuldførte uddannelse på tidspunktet for den nærmest foregående registrering i Grønlands Statistiks befolkningsregister. Personer på længerevarende uddannelsesophold udenfor Grønland kan derfor have et højere uddannelsesniveau end det fremgår af nærværende statistik.

#### **Ændringer siden seneste opgørelse**

Uddannelsesstøtteforvaltningens register er et levende register, hvor der løbende foretages korrektion også af tidligere års indtastninger. De registreringer der ligger til grund for nærværende publikation er ændret således at der konsekvent bruges de samme oplysninger om igangværende uddannelsesforløb som ligger til grund for Grønlands Statistiks seneste publikationer om højest fuldførte uddannelse og uddannelsesforløb.

#### Revisioner af beskæftigelsesstatistikken

I forbindelse med udgivelsen for 2024 blev der foretaget en revision af tal for beskæftigelse, ledighed og arbejdsstyrke fra 2016 og frem. Revisionen betyder at beskæftigelsen øges i forhold til tidligere udgivelser, og at antallet af ledige og personer uden for arbejdsstyrken tilsvarende reduceres.

De væsentligste ændringer i metoden i forhold til tidligere er:

1. Personer på barselsorlov, som kommer umiddelbart fra beskæftigelse regnes nu som beskæftigede. Denne ændring bringer arbejdsmarkedsstatistikkerne i overensstemmelse med anbefalinger fra International Labour Organization (ILO).
2. Personer som optjener hovedparten af et års indkomst fra selvstændig virksomhed regnes for at have hovedbeskæftigelse indenfor virksomhedens branche. Denne ændring betyder at perioder uden

indhandling eller perioder med større indtjening fra supplerende beskæftigelse i andre brancher ikke får betydning for hovedbeskæftigelsen for personer, hvis årsindkomster primært stammer fra selvstændig virksomhed indenfor fiskeri eller fårehold.

3. Grønlands Statistik har fået adgang til nye kilder i form af det fællesoffentlige lønsystem og mere detaljerede arbejdsgiverindberetninger til Skattestyrelsen. De bedre kilder betyder, at lønindkomster fra offentlig ansættelse med større sikkerhed kan adskilles fra overførselsindkomster fra det offentlige. Denne ændring medfører en forøgelse af den offentlige beskæftigelse i form af personer der i en måned har offentlig ansættelse på mindre end halv tid.

Data før 2016 findes i arkivet under Uddannelse.

---

Signatur forklaring:

...Oplysninger foreligger ikke

.. Oplysninger for usikre til at angives eller diskretionshensyn

. Tal kan efter sagens natur ikke forekomme

0 Mindre end halvdelen af den anvendte enhed

- Nul

\* Foreløbigt eller anslået tal

Kontakt

Emil Malta

E-mail: [emmt@stat.gl](mailto:emmt@stat.gl)

**Uddannelse**

Grønlands Statistik

Postboks 1025 · 3900 Nuuk

Tlf.: +299 34 57 70 · Fax: +299 34 57 90

[www.stat.gl](http://www.stat.gl) · e-mail: [stat@stat.gl](mailto:stat@stat.gl)

